

Schůzka s rodiči

15. 9. 2025

Vážení rodiče, zákonní zástupci,
vítáme Vás na společné schůzce
a těšíme se na úspěšnou spolupráci
v nadcházejícím školním roce
2025/2026

Tato prezentace bude zveřejněna na webových stránkách
www.zsjemnice.cz.

Pomocí odkazů budete mít možnost se seznámit s důležitou
dokumentací školy.

Nové logo školy

 **Základní škola v Jemnici**


 **ZŠ v Jemnici**



1. Charakteristika školy

Škola vyučuje podle školního vzdělávacího programu „Škola, brána do života“, ŠVP čj. ZŠ-808-1/07.

- 492 žáků – o 14 více než v loňském roce
- 24 tříd – o jednu více než v loňském roce
- průměrný počet žáků ve třídě 20,5
- 38 učitelů a učitelek
- 9 asistentek pedagoga
- 9 vychovatelek školní družiny
- 1 externista pro výuku náboženství
- 1 školní psycholog
- 6 uklízeček (z toho 1 v DDM), 5 kuchařek, 1 školník a 1 ekonom
- DDM – 2 pedagogové volného času
- přibližně 25 externích zaměstnanců - vedoucích zájmových kroužků. DDM nabízí více než 40 zájmových útvarů.



1.1. Důležitá dokumentace školy

- **Vážení zákonní zástupci, žádáme Vás, abyste se seznámili s následujícími dokumenty školy:**
- **[Školní řád](#)**
- **[Vnitřní řád školní jídelny](#)**
- **[Vnitřní řád školní družiny](#)**
- **[Vnitřní řád DDM](#)**

2. Úprava začátků a konců vyučovacích hodin

- Plynulejší odbavení strážníků a méně žáků v šatnách.
- Poslední hodina končí max. o 10 minut dříve, případně o pět minut později.
- O upravených časech konců vyučování jste byli informováni prostřednictvím eŽK.
- Rodič přebírá zodpovědnost za dítě podle upraveného konce vyučování.
- Školní zahrada apod. na konci vyučování – rodič může písemně požádat o to, aby žák mohl opustit skupinu jinde než ve škole – přebírá zodpovědnost

3.1. Informace o zdravotním stavu žáka

Na základě platných zákonů stanovujeme pravidla pro posouzení zdravotní způsobilosti žáka takto:

Zákonný zástupce žáka vyplní a odsouhlasí podpisem tabulku č. 1 formuláře „Informace o zdravotním stavu žáka“ za účelem zjištění zdravotního stavu a zdravotní způsobilosti dítěte.

Pokud v tabulce č. 1 označíte, že dítě **nemůže** provádět běžné činnosti při některé z aktivit vyjmenovaných ve formuláři, je nutné doložit to potvrzením od lékaře - buď lékařem potvrzenou tabulkou č. 2 (viz formulář) nebo doložit jiné potvrzení vystavené lékařem.

3.2. Informace o zdravotním stavu žáka

Zákonní zástupci žáků jsou povinni informovat školu o změně zdravotní způsobilosti, zdravotních obtížích žáka nebo jiných závažných skutečnostech, které by mohly mít vliv na průběh vzdělávání nebo na účast na akcích podle odstavce 2.

Jsou tedy povinni oznamovat případné změny tohoto dokumentu třídnímu učiteli. Uvedené údaje jsou důvěrné a je s nimi nakládáno v souladu se zákonem č.101/2000 Sb.

I v případě, že nedošlo v průběhu školního roku k žádné změně, budete na této schůzce vyzváni k potvrzení již uvedených údajů.

3.3. Informace o zdravotním stavu žáka

Alergici a astmatici – zvláštní formulář s režimem 1. pomoci

Prosba: pokud má někdo častěji nějaké zdravotní potíže, které je třeba nějakým způsobem ošetřit, prosíme Vás, abyste vybavili aktovku svého dítěte příslušným zdravotnickým materiálem (např. opakující se krvácení z nosu – Gelaspon).

- **OSVOBOZENÍ OD TĚLESNÉ VÝCHOVY** - v případě úplného osvobození je nutno doložit posudek registrujícího (dětského) lékaře (nestačí posudek odborného lékaře)
- Toto potvrzení „**Informace o zdravotním stavu žáka**“ nenahrazuje „Posudek zdravotní způsobilosti dítěte při pobytových akcích“ (6 dnů a více = lyžařský zájezd, tábor, soustředění kroužků DDM atd.). V těchto případech je nutné doložit aktuální posudek od lékaře – viz další část prezentace.

3.4. Doklady pro účast na pobytových akcích

- **1. POSOUZENÍ ZDRAVOTNÍ ZPŮSOBILOSTI ŽÁKA K ÚČASTI NA SPORTOVNÍCH A POBYTOVÝCH AKCÍCH:**
- Pro pobytové akce delší než 5 dnů a pro sportovní činnost výkonnostních sportovců (např. pravidelné soutěže atletického oddílu) se vyžaduje zdravotní způsobilost - **posudek vydává praktický lékař pro děti a dorost.**
- V posudku lékař uvede, zda se dítě podrobilo stanoveným očkováním nebo má doklad, že je proti nákaze imunní nebo že se nemůže očkování podrobit pro trvalou kontraindikaci.
- Platnost: **posudek pro účast na sportovních akcích – 1 rok,**
- **Pro pobytové akce** - po dobu dvou let od data vystavení, pokud během této doby nedošlo ke změně zdravotní způsobilosti dítěte.
- *Doklad lze zkopírovat a může vám posloužit i na dalších akcích jiných organizací.*

3.5. Informace o zdravotním stavu žáka

- **2. PÍSEMNÉ PROHLÁŠENÍ ZÁKONNÉHO ZÁSTUPCE O BEZINFEKČNOSTI:**

- Dalším dokladem pro účast na pobytových akcích (6 a více dní) je písemné prohlášení zákonného zástupce o tom, že dítě nejeví známky akutního onemocnění (např. horečky nebo průjmu) a ve 14 kalendářních dnech před odjezdem nepřišlo do styku s infekčním onemocněním nebo s osobou podezřelou z nákazy a není mu nařízeno karanténní opatření; **toto potvrzení nesmí být starší než 1 den.**
- **Formuláře pro tato potvrzení jsou volně stažitelné na našich [webových stránkách](#), případně je dítě obdrží před konáním akce.**

4. Podmínky dokládání nepřítomnosti žáka ve vyučování – omlouvání absencí

Záškoláctví - podle § 22, § 50 a § 67 zákona č. 561/2004 Sb. Škola by měla být informována o nepřítomnosti žáka ve vyučování **nejpozději třetí kalendářní den**. Pozdější, dodatečné snahy o omluvu mohou být zamítnuty a absence hodnocena jako neomluvená.

- **DŮLEŽITÉ:** V případě nemoci stačí OMLUVENKA OD ZÁKONNÉHO ZÁSTUPCE. V případě pochybností škola může vyžadovat omluvenku od lékaře. Dojde-li k podezření na záškoláctví, které zákonný zástupce omlouvá, je výchovný poradce povinen tuto skutečnost hlásit na odbor sociální ochrany dětí.
- **Omluvenky do Tv po nemoci** – vyučující automaticky omluví týden bez cvičení i bez potvrzení od lékaře, v případě delšího omlouvání už omluvenku napíše lékař.

5. Organizace školního roku

- Termíny rodičovských schůzek, konzultací pro rodiče, konání sběru papíru, prázdnin, zápisu do 1. ročníku jsme Vám zaslali 28. 8. zprávou do eŽK a najdete je také na [webových stránkách školy](#).

DŮLEŽITÉ TERMÍNY pro organizaci školního roku 2025/2026

Termíny rodičovských schůzek a konzultací pro rodiče	
První schůzka bude společná pro celou třídu. Na 1. stupni bude schůzka zahájena v 15:00 hod, na 2. stupni v 16:00 hodin. Společnou schůzku si třídní učitel může podle potřeby svolat i v jiných termínech.	
pondělí <i>první společná schůzka s rodiči</i>	15. 9. 2025
Pravidelné konzultace pro rodiče žáků se budou konat vždy v pondělí od 14:30 do 17:00 hodin v uvedených termínech. Na konzultacích doporučujeme účast žáků společně s rodiči. Individuální konzultace v jiných termínech si mohou rodiče s kterýmkoliv vyučujícím domluvit telefonicky nebo písemně předem.	
pondělí <i>konzultace</i>	24. 11. 2025
pondělí <i>konzultace</i>	23. 2. 2026
pondělí <i>konzultace</i>	11. 5. 2026

Termíny sběru odpadového papíru: 15. 9. 2025	
a dále zpravidla v den konání konzultací: 24. 11. 2025 a 11. 5. 2026 (UPOZORNĚNÍ – 23. 2. 2026 SBĚR NEBUDE)	
7:00 – 9:45 hodin	13:00 – 17:00 hodin

Prázdniny, dny volna, svátky	
školní rok 2025/2026 začíná	pondělí 1. 9. 2025
podzimní prázdniny	pondělí 27. 10. a středa 29. 10. 2025 (<i>úterý 28. 10. státní svátek</i>)
vánoční prázdniny	pondělí 22. 12. 2025 až pátek 2. 1. 2026, vyučování začne 5. 1.
pololetní prázdniny	pátek 30. 1. 2026
jarní prázdniny	pondělí 9. 3. až neděle 15. 3. 2026
velikonoční prázdniny	čtvrtek 2. 4. 2026 (<i>3. 4. a 6. 4. státní svátek</i>)
ředitelské volno	pátek 19. 6. 2026
hlavní prázdniny	středa 1. 7. až pondělí 31. 8. 2026
školní rok 2026/2027 začíná	úterý 1. 9. 2026

Termíny pravidelných pedagogických rad			
po 1. čtvrtletí	- pondělí	10. 11. 2025	po 3. čtvrtletí - pondělí 30. 3. 2026
po 2. čtvrtletí	- pondělí	19. 1. 2026	po 4. čtvrtletí - pátek 19. 6. 2026

Zápis do 1. ročníku pro školní rok 2026/2027	pondělí	2. 2. 2026
Schůzka s rodiči žáků budoucích prvních tříd	pondělí	4. 5. 2026

6.1. Sběr druhotných surovin

- Děkujeme Vám za aktivitu v této oblasti. Považujeme sběr papíru za přínos pro obec, školu a zejména její žáky, kteří se tak učí třídít odpad a navíc si tak našetří na nadstandardní činnosti doplňující výuku, které jim můžeme uhradit.
- V letošním roce by měla výkupní cena papíru být 0,5 Kč, alespoň podle nově podepsané smlouvy. To znamená, že pokud ho nasbíráme podobně jako v loňském roce, měl by být přínos do pokladny SRPZŠ asi 13 tisíc Kč.

6.2. Sběr druhotných surovin

- **Celkem se v minulém šk. roce nasbíralo 27 250 kg (v minulých letech až 78 000 kg)**
- **Na účtu SRPZŠ přibylo díky sběru papíru 12.195,- Kč.**
- Zisk je využíván např. jako příspěvek na exkurze, LVZ, kulturní a vzdělávací akce, pochvaly a další činnosti, vše dle návrhu pedagogické rady nebo žákovského parlamentu a po schválení SRPZŠ.
- **Papír musí být dobře svázaný nebo v krabici či papírovém pytli, knihy bez tvrdých desek.**
- **Vzhledem k tomu, že se sběrem musí manipulovat žáci, žádáme Vás, aby jednotlivé balíčky (krabice) vážily maximálně 10 kg.**

6.3. Sběr druhotných surovin

Termíny sběru:

Pondělí 15. 9. 2025

Pondělí 24. 11. 2025

Pondělí 11. 5. 2026

od 7:00 do 9:45 hod

od 13:00 do 17:00 hod.

- OD 8:30 DO 9:45 VYHRAZENO PRO VĚTŠÍ AUTA, KTERÁ BUDOU MÍT V TÉTO DOBĚ PŘEDNOST

7.1. Výstroj do hodin tělesné výchovy

- Věci na převlečení a tenisky uložené dle podmínek ve třídě či skříňce v **prodyšném obalu**.
- Žák ukládá výstroj do Tv **volně bez obalu ve své skříňce – oblečení pověsí na ramínka (prosíme o dovybavení skříněk ramínky)**
- Mokrý, zpocené a znečištěné odnáší na výměnu domů. Prosíme, dohlédněte na čistotu cvičebního úboru – **ve dnech konzultací vždy zkontrolujte obsah šatní skříňky vašeho dítěte.**

7.2. Výstroj do hodin tělesné výchovy

Bez ohledu na subjektivní dojem o stavu počasí má žák:

- sálovou obuv do tělocvičny (s podrážkou nezanechávající čáry)
 - obuv na venkovní hřiště (ne obuv, ve které chodí do školy), náhradní ponožky, spodní prádlo, tričko, trenýrky, dlouhé sportovní kalhoty, tenkou sportovní bundu/mikinu), ručník, mýdlo.
-
- Plavání - žáci 4. a 5. tříd – plavky, ručník a mýdlo. Doporučujeme plavecké brýle, protiskluzné pantofle.

 - **Prosíme rodiče** – průběžně během roku **kontrolujte obuv do Tv a pantofle** – roztrhané, malé, palce ven – **velmi nebezpečné.**

8. Ohlašování žákovských úrazů

- Žák, jemuž se přihodil úraz ve škole nebo při činnostech, které souvisejí se školní výukou sám neprodleně oznámí úraz učiteli nebo dozírajícímu. Není-li to možné, oznámí jej spolužák či svědek úrazu.
- Ve výjimečných případech může poškozený nebo jeho zákonný zástupce úraz oznámit ve sborovně či u vedení školy, a to v den, kdy se úraz stal (i odpoledne). Je možné o něm informovat telefonicky nebo Gmailem nebo eŽK. Kontakty na vyučující najdete na webových stránkách. V tomto případě je na škole, zda uzná událost jako školní úraz s možností úhrady bolestného.
- Dodatečnému ohlašování nemůže být přisuzován statut žákovského úrazu.

9.1. Režim přístupu zákonných zástupců do budovy ZŠ v Jemnici

- U skleněných dveří je dohled zajištěn zaměstnancem školy.
- Zákonní zástupci, kteří si jdou vyzvednout své dítě po vyučování, počkají před proskleným vstupem. Ve výjimečných a opravdu nutných případech je možný přístup do školy (např. dopomoc v prvních dnech školní docházky novým prvňáčkům).
- Zákonným zástupcům, kteří potřebují z jakéhokoli důvodu navštívit pracovníka školy, bude návštěva umožněna po předchozí domluvě. Kontaktujte pracovníky prostřednictvím gmailu nebo eŽK, případně telefonicky a domluvte si den a hodinu schůzky. Zaměstnanec Vás u vchodu vyzvedne. Samostatný pohyb návštěv po škole není z bezpečnostních důvodů možný.

9.2. Režim přístupu zákonných zástupců do budovy ZŠ v Jemnici

- Pro případy vyřízení neodkladných záležitostí **využijte vstup dřevěnými vraty. Zazvoňte na příslušný zvonek (nebo na ředitele školy) a po vizuální a hlasové komunikaci budete vpuštěni do budovy.**
- V zájmu zajištění bezpečnosti Vašich dětí, jejich osobních věcí i majetku školy Vás prosíme o pochopení a děkujeme za respektování výše uvedených pokynů.
- **Zvláštní pravidla pro vstup platí pro rodiče, kteří si jdou pro dítě do družiny.**

10.1. Školní jídelna

- **Od 15. 9. 2025 výběr ze dvou jídel.**
- **V případě požadavku ze strany rodičů bude jídelna poskytovat i bezlepkovou variantu – pouze u jednoho z jídel.**
- každý strávník má přihlášenu stravu na všechny dny a **přednastaven oběd číslo 1**. Vybrat jednotlivé chody lze nejpozději 48 hod předem.
- Odhlásit oběd na jednotlivé dny si může každý strávník sám prostřednictvím [internetové aplikace](#) den předem do 14 hodin nebo telefonicky, případně SMS - 601 370 373.
- **Odběr do jídelonosičů (nárok na odběr stravy je pouze první den nemoci)** Pokud jídelnosič nesou děti, budou chodit až po vpuštění do školy v 7:40. Pokud jej nesou rodiče, zazvoní a budou vpuštění dřevěnými vraty.

10.2. Školní jídelna

- Číslo účtu školy, na které posíláte platby – nutno zadat v povolení k inkasu (pokud již nemáte): **5734486399/0800**
- Více najdete v [Řádu školní jídelny](#)
- **„Ovoce a zelenina do škol“**, **„Mléko do škol“** – většinou 1x za 14 dní / 1 měsíc budou všichni žáci 1. stupně dostávat zdarma ovoce nebo zeleninu a mléčný výrobek.

11. Zodpovědnost rodičů za chování a činy dětí v době pobytu ve škole i jinde

- **Zákonný zástupce** je podle Občanského zákoníku zodpovědný za důsledky nepřiměřeného chování svých dětí i v době pobytu ve škole i jinde. Pokud dítě úmyslně nebo svojí nedbalostí poškodí majetek školy nebo svých spolužáků, mají rodiče za povinnost uvést věci do původního stavu se všemi organizačními i finančními důsledky.

12. Zakaz používání mobilních telefonů

- Žáci mají zakázáno používat mobilní telefon, tablet a další podobná komunikační zařízení po celou dobu pobytu ve škole.
- Použití zařízení je dovoleno **se souhlasem pedagogického pracovníka** ve výjimečných případech a ze zdravotních důvodů.
- Zařízení musí být vypnuté a umístěné ve školní brašně (pokud není s vědomím učitele využíváno při výuce).
- Je přísně zakázáno pořizovat jakékoliv fotografie či jiné audiovizuální záznamy bez svolení učitele.
- Za ztrátu (zcizení) mobilního telefonu škola nenesse odpovědnost.

13.1. Příspěvek na činnost SRPZŠ

- Výše příspěvku do fondu SRPZŠ: na podzim 200,- (do 20. listopadu 2025) a na jaře 200,- (do 20. dubna 2026).
- Příspěvek platí každé dítě. Výhod využívá také každý žák, který zaplatí příspěvky a zpět dostává mnohem více, než vloží – viz prezentace příjmů a výdajů.
- Další příjmy fondu SRPZŠ: zisk ze sběru papíru, školní akademie, výstava prací žáků a sponzorské dary.
- **DĚKUJEME VŠEM, KTEŘÍ PODPOŘILI A PŘÍPADNĚ PODPOŘÍ ČINNOST ŠKOLY SVÝMI SPONZORSKÝMI DARY.**
- Každému sponzorovi, který podpoří školu částkou 10 000,- a více bude na webových stránkách školy uveřejněna reklama a poděkování.

13.2. Přehled předpokládaných výdajů a příspěvků souvisejících s činnostmi doplňujícími výuku v jednotlivých ročnících

- Využití – příspěvek na exkurze (v každém ročníku žáci absolvují částečně dotovaný poznávací zájezd), LVZ, kulturní a vzdělávací akce, nákup upomínkových předmětů na pochvaly a další činnosti. Vše dle návrhu pedagogické rady nebo žákovského parlamentu po schválení SRPZŠ.
- V tomto školním roce bude opět plně hrazena většina akcí konajících se ve škole (divadla, výchovné koncerty, vzdělávací pořady ...).
- Hodnotu celkových výdajů lze stanovit jen orientačně, neboť se mění v závislosti na počtu dětí v jednotlivých ročnících (vytíženost autobusů, bazénu atd.) a dle aktuálních cen. Výše spoluúčasti - plateb rodičů u některých akcí však zůstává konstantní a rozdíl se hradí z prostředků SRPZŠ nebo školy.

13.3. Přehled předpokládaných výdajů a příspěvků souvisejících s činnostmi doplňujícími výuku v jednotlivých ročnících

- **PODROBNÝ ROZBOR A VYSVĚTLENÍ JE K DISPOZICI U ŘEDITELE ŠKOLY.**
- Podrobný návrh rozpočtu a vyúčtování loňského roku bude předloženo zástupcům tříd **(které dnes zvolíte)** v SRPZŠ k diskuzi a schválení.
- **Zasedání zástupců tříd SRPZŠ se uskuteční při další konzultaci dne 24. 11. 2025 v 17:00 hod. ve školní jídelně.**

Termíny plateb rodičů:

vyčkejte vždy na platební příkaz, který se Vám zobrazí v žákovské knížce

za učební pomůcky - pracovní sešity a výtvarný materiál

ZDARMA

od

do

Wocabee – aplikace pro cizí jazyky (pro zájemce) **v hotovosti uč. ciz. jaz.**

hotovost

10.09.25

30.09.25

za družinu - za 1. pololetí (500,- / ranní pouze 200,- Kč) - **účet školy**

500 / 200

01.09.25

30.09.25

„Děti do bruslí“ zájemci z 1. a 2. ročníku (příspěvek na dopravu) – na **účet školy**

350 Kč

01.10.25

15.10.25

„Děti do bruslí“ zájemci z 1. a 2. ročníku (650,- Kč cena kurzu) – platba online přímo na účet Spolku Děti do bruslí – přímo při registraci **NEPLATÍ SE NA ÚČET ŠKOLY**

650 Kč

platba za kroužky DDM - **PŘES ÚČET – JINÝ VAR. SYMBOL**

dle kroužku

01.09.25

31.10.25

1. příspěvek do SRPZŠ (každé dítě 200,- Kč) – **účet školy**

200 Kč

01.11.25

20.11.25

záloha na lyžařský zájezd – **účet školy**

2 000 Kč

21.11.25

30.11.25

2. splátka na LVZ - 4., 5, 9, roč. - **účet školy**

5 500 Kč

01.12.25

10.01.26

2. splátka na LVZ - 7. roč. - **účet školy**

5 300 Kč

01.12.25

10.01.26

za družinu - za 2. pololetí (500,- / ranní pouze 200,- Kč) - **účet školy**

500 / 200

15.01.26

28.02.26

2. příspěvek do SRPZŠ (každé dítě 200,- Kč) – **účet školy**

200 Kč

01.03.26

20.04.26

13.5. Základní pravidla pro platby převodem na účet školy

- Vždy uvádějte variabilní symbol, který byl žáku přidělen a zprávu pro příjemce se jménem žáka. I pro platbu příspěvku do SRPZŠ — paní účetní peníze na účet SRPZŠ převede sama.
- Variabilní symbol platí po celou dobu školní docházky
- Pozor – variabilní symbol pro platby obědů je jiný, ale č. účtu je vždy stejné
- Variabilní symbol žáka, číslo účtu a všechny další údaje najdete vždy u předpisu platby v eŽK.
- Do poznámek pro příjemce **uvedte vždy jméno žáka jako plátce.**
- Platby za exkurze a třídní akce – platba v hotovosti.
- Potvrzení o přijetí/vrácení hotovosti – v eŽK

Pojďte s námi na led

Děti do bruslí

Výuka bruslení pro MŠ a ZŠ

Kde? ZŠ Jemnice
Zimní stadion Moravské Budějovice

Kdy? Začínáme 03.10.2025
09:30 - 10:15 (Pátek)

Termíny: 03.10., 10.10., 17.10., 24.10., 31.10.
07.11., 14.11., 21.11., 28.11.
05.12.



Kontaktujte
nás

registrace@detidobrusli.cz

Navštivte náš
web a eshop

www.detidobrusli.cz
eshop.detidobrusli.cz

Aktualizovaný leták



Generální
partneri:



Děti do bruslí z.s. | S112 K289 | str. 1 z 2

Všeobecné pokyny ke kurzu bruslení

• **Registrace do kurzu bruslení** probíhá na webových stránkách www.detidobrusli.cz a je závazná.

■ rodné číslo se zadává s lomítkem, poté se načte automaticky datum narození

■ cizinci bez rodného čísla zadávají pouze datum narození a zaškrtnou políčko "cizinec"

Zákonný zástupce dítěte zodpovídá za správné vyplnění údajů v registračním formuláři.

• **Platba za kurz** bruslení probíhá online (platební kartou atd.) přes zabezpečenou platební bránu ČSOB.

V případě, že z **technických důvodů platba neproběhne**, bude zaslána na e-mail rodiče do 5 pracovních dnů faktura bankovním převodem i s možností platby QR kódem.

V případě uplatnění příspěvku od Jihočeského kraje z programu "Pomáháme s kroužky pro jihočeské děti" je rodič povinen dítě zaregistrovat do kurzu bruslení bez platby.

• **V průběhu** kurzu bruslení lze přihlásit dítě dle aktuální kapacity kurzu (po doláčení vážné nemoci nebo úrazu).

• **Odhlášení z kurzu** bruslení lze nejpozději před 1. lekcí bruslení, dále v případě úrazu a ve výjimečných případech z důvodu dlouhodobé vážné nemoci na základě písemné žádosti zástupce MŠ / ZŠ. Platba bude vrácena stejnou metodou, jakou byla provedena, a to do 20 pracovních dnů od skončení kurzu.

• **Potvrzení pro zdravotní pojišťovnu** v rámci příspěvku na kurz bruslení, je **zasíláno po úhradě kurzu bruslení automaticky na e-mail rodiče**.

Aktuální podmínky k poskytnutí příspěvku zdravotních pojišťoven na kurz bruslení si rodiče ověří sami u svých zdravotních pojišťoven.

• **V případě kurzů ZIMA** (týká se pouze kurzů probíhajících od ledna do března), kdy registrace probíhá již od prosince a rodič chce uplatnit příspěvek na kurz bruslení až v roce následujícím, rodič dítěte zaregistruje do kurzu bruslení dle vypsání termínu v prosinci a úhradu provede nejpozději do 8.1. následujícího roku. Ihned po úhradě obdrží potvrzení již platné pro rok, kdy provedl úhradu.

• **Úraz v rámci kurzu** bruslení je škola povinna nahlásit formou e-mailu na info@detidobrusli.cz.

Po skončení léčby rodiče vyplní formulář pro úraz (dokument si vyžádají na výše uvedené e-mailové adrese), přiloží všechny lékařské zprávy a odešlou na výše uvedený e-mail.

Potvrzený dokument ze strany spolku Děti do bruslí bude následně zaslán na pojišťovnu k vyřízení.

• **Veškeré změny v rámci registrace dětí a termínů bruslení** je MŠ/ZŠ povinna neprodleně oznámit spolku Děti do bruslí, změny jsou platné až po písemném potvrzení ze strany spolku DDB.

• MŠ / ZŠ je povinna před kurzem bruslení konzultovat se spolkem Děti do bruslí, zda je možné zapojit do kurzu bruslení **dítě s poruchou autistického spektra**. Spolek Děti do bruslí je oprávněn nepřijmout na kurz bruslení dítě s poruchou autistického spektra s ohledem na harmonogram výuky bruslení.

• Kontakt pro informace a registraci ke kurzu bruslení: registrace@detidobrusli.cz

14. Půjčovna lyžařského vybavení „LYŽÁRNA“

- Od 12. prosince 2025 do března 2026 vždy ve **čtvrtek a pátek od 16:00 do 17:30 hodin otevřena pro veřejnost** (v době prázdnin bude půjčovná doba upravena – info na webu školy).
- K dispozici vybavení pro celou rodinu. Zisk z půjčovného slouží výhradně k obnově a doplnění výbavy pro účely školních lyžařských zájezdů. Přístup do lyžárny – plechová vrata za tělocvičnou, obejít tělocvičnu po tartanové dráze – vstup do školy je označen a osvětlen.
- **Doporučení: přijďte si včas vyzkoušet a zamluvit vybavení na určitý termín a pak si před odjezdem již seřízené lyže půjčit.**
- Na vyžádání vydáme potvrzení o seřízení.
- Půjčovna bude v příštím roce v letních měsících půjčovat i **paddleboardy**. O půjčovných podmínkách Vás budeme podrobněji informovat na jaře 2026.

15.1. Postup při aktivaci elektronické ŽK

ŽÁK:

- může prohlížet své známky, NE podepisovat;
- číst a psát zprávy v rámci školy;
- zobrazit svůj rozvrh;
- prohlížet svoji absenci, NE omlouvat

- **Pro notebook, tablet, PC:**

- přes webovou stránku – klikněte na obrázek



- po prvním přihlášení do aplikace si v nastavení můžete změnit heslo na své vlastní (doporučeno).

- **Pro mobilní telefony:**

15. 2. Postup při aktivaci elektronické ŽK

RODIČ:

- může prohlížet známky, poznámky, pochvaly a další - **vše pravidelně kliknutím podepisujete;**
- zobrazit rozvrh, číst a psát zprávy v rámci školy, číst oznámení týkající se školy a potvrdit jejich přečtení
- prohlížet absenci, **psát omluvenky,**
- zjišťovat údaje o platbách a již zaplacených příkazech a o hotovostních platbách.

- **Pro notebook, tablet, PC:**

- přes webovou stránku  můžete na obrázek



- po prvním přihlášení do aplikace si v nastavení můžete změnit heslo na své vlastní (doporučeno).

15.3. Postup při aktivaci elektronické ŽK

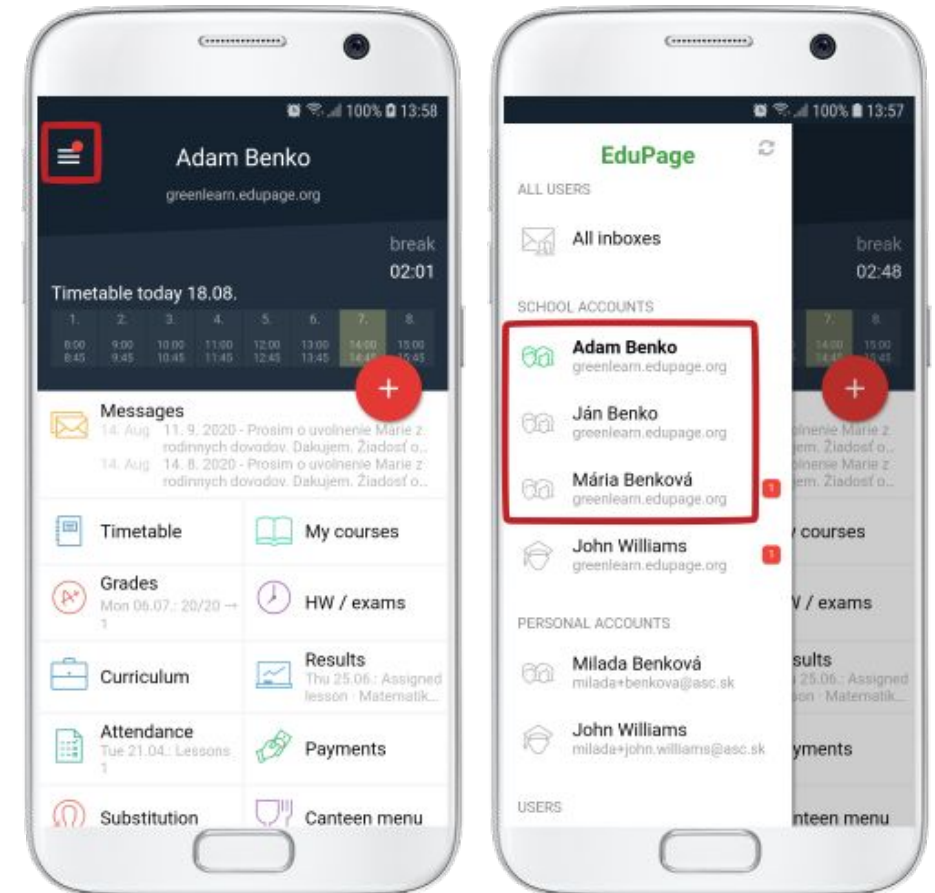
- **Konzultace pro rodiče:**

- 1. rodiče žáků 1. stupně:

Dnes 16:00 až 16:30 v PC učebně 2. stupně

- 2. rodiče žáků 2. stupně:

Dnes 17:00 až 17:30 v PC učebně 2. stupně.



15.4. Možnost nastavení notifikací v elektronické ŽK v aplikaci v mobilních telefonech

- Nastavte si sami, kdy nechcete dostávat upozornění na zprávy, známky, úkoly apod. Např. ve všední dny od 16:00 do 7:00, o víkendech třeba vůbec apod. Oznámení o nepěkné známce u nedělního oběda nebo ve večerních hodinách určitě dostávat nechcete.
- EduiPage vám bude zobrazovat upozornění pouze ve vámi zvoleném čase. Mimo tuto dobu vás EduPage nebude rušit.
- **Upozornění na důležité zprávy nebudou pozdržena!**
- Samotné zprávy nejsou pozdrženy, pozdrženo je pouze upozornění, že byly odeslány, ale lze je vidět a aplikaci EduPage okamžitě po odeslání.

15.5. Možnost nastavení notifikací v elektronické ŽK v aplikaci v mobilních telefonech

- Totéž mohou udělat učitelé a vychovatelé (čas klidu pro zprávy od vás nastaven v pracovních dnech od 16:00 do 7:00. O víkendech a svátcích po celý den).
- Znamky a zprávy mohou učitelé psát v kterémkoliv čase – vy si nastavíte, kdy vás tyto informace nemají rušit, učitel tak nesmí spoléhat na to, že informaci aktuálně vidíte. Vyžaduje to ale Vaši pozornost podívat se do EduPage ve Vámi zvoleném čase bez upozornění na nové informace.
- Totéž platí naopak o informacích od zákonných zástupců pedagogickým pracovníkům. Ti mají povinnost nejpozději ve své pracovní době nahlédnout do zpráv od Vás a v nejbližším možném čase na ně zareagovat (pokud je to nutné a žádoucí).

15.6. Možnost nastavení notifikací v elektronické ŽK v aplikaci v mobilních telefonech



Mobilní aplikace Edupage– nastavení „Klidného času“ (omezení notifikací)

1 2 3 4 5

The image shows five sequential screenshots of the EduPage mobile application interface, illustrating the steps to configure notification settings, specifically the "Klidný čas" (Quiet Time) feature. Red circles highlight the key elements in each step:

- Screenshot 1:** The home screen of the app. A red circle highlights the menu icon (three horizontal lines) in the top left corner.
- Screenshot 2:** The settings menu. A red circle highlights the "Nastavení" (Settings) option.
- Screenshot 3:** The "Nastavení" (Settings) screen. A red circle highlights the "Notifikace" (Notifications) option.
- Screenshot 4:** The "Notifikace" (Notifications) screen. A red circle highlights the "Klidný čas" (Quiet Time) toggle switch, which is currently turned off.
- Screenshot 5:** The "Notifikace" (Notifications) screen. A red circle highlights the "Klidný čas" toggle switch, which is now turned on. Another red circle highlights the time selection area, showing the current quiet time set from 07:30 to 16:00.

16.1. Souhlas zákonného zástupce žáka o tom, že ZŠ v Jemnici dává souhlasy:

- ke zveřejnění fotografií, obrazových a zvukových záznamů týkajících se dítěte pořízených ve škole a na akcích školy;
- k evidenci nutných údajů o dítěti na seznamech předávaných organizátorům soutěží;
- ke zveřejnění výsledků dítěte v soutěžích;
- ke zveřejnění výtvarných, literárních a dalších prací dítěte i mimo školu;
- k tomu, aby s mým dítětem mohl v rámci prevence pracovat odborník, např. speciální pedagog;
- aby mohla orientačně testovat přítomnost návykových látek v organismu mého dítěte, existuje-li důvodné podezření z požití návykové látky a možného ohrožení jeho zdraví.

16.2. Souhlas zákonného zástupce žáka o tom, že ZŠ v Jemnici dává souhlasy:

- aby v případě **přestávky mezi dopoledním a odpoledním vyučováním** smělo dítě opustit po dobu přestávky školu.
- aby byla poskytnuta **nezbytná péče k záchraně života** nebo zamezení vážného poškození zdraví – **DŮLEŽITÉ - ZÁKONNÝ ZÁSTUPCE UVÁDÍ SPOLEHLIVÉ KONTAKTNÍ TELEFONNÍ ČÍSLO, KTERÉ JE KDYKOLI DOSTUPNÉ.**

17.1. Organizace konzultací pro rodiče a žáky

- Vždy v pondělí od 14:30 do 17:00 hodin v termínech uvedených [na webu školy](#). Vždy doporučujeme **účast žáků** společně s rodiči.

pondělí konzultace	24. 11. 2025
pondělí konzultace	23. 2. 2026
pondělí konzultace	11. 5. 2026

17.2. Organizace konzultací pro rodiče a žáky

- V případě více čekajících rodičů na chodbě má vyučující na konzultaci s Vámi pouze omezený časový prostor. Prosíme o pochopení a respektování tohoto pravidla. V případě potřeby máte možnost si domluvit individuální konzultaci v jiném termínu. Děkujeme za pochopení.
- Společnou schůzku si učitel může svolat i v jiných termínech.
- Individuální konzultace v jiných termínech si mohou rodiče s kterýmkoliv vyučujícím domluvit telefonicky nebo písemně předem. Ve výjimečných případech ihned.
- Třídní učitelé budou ve svých kmenových třídách a netřídní vyučující budou v odborných učebnách a kabinetech. Rozpis místností, kde vyučujícího najdete, bude dole na nástěnce „Informace pro rodiče“ a před sborovnou.

18. Školní poradenské pracoviště

- Zvládání a řešení výukových, výchovných i vztahových potíží. Úzce spolupracuje s třídními učiteli, s vedením školy i s dalšími poradenskými zařízeními. Zajišťuje spolupráci mezi školou a rodiči.

Cíle Školního poradenského pracoviště:

- kvalitní péče o žáky se speciálními vzdělávacími potřebami, metodická pomoc a příprava podmínek pro společné vzdělávání
- průběžná a dlouhodobá péče o nadané žáky
- omezení školní neúspěšnosti, průběžná a dlouhodobá péče o děti s neprospěchem
- prevence sociálně-patologických jevů (např. závislosti, agresivita, šikana, rasismus, zneužívání)
- včasné odhalování problémových projevů chování ve školách
- poskytování služeb kariérového poradenství
- přiblížení poradenských služeb poskytovaných ve škole žákům, rodičům i pedagogům

18.1. Školní poradenské pracoviště

Výchovný poradce pro 1. a 2. stupeň a pro volbu povolání

Mgr. Radoslav Průša prusa.r@zsjemnice.cz

- Vedoucí Školního poradenského pracoviště
- Evidence a vykazování žáků se specifickými vzdělávacími potřebami
- Konzultace s poradenskými zařízeními
- Pomoc při tvorbě PLPP a IVP
- Dohled nad realizací doporučení poradenských zařízení
- Konzultace s rodiči a žáky
- Poradenství pro volbu povolání

18.2. Školní poradenské pracoviště

Metodik prevence

Mgr. Rita Náplavová naplavova.r@zsjemnice.cz

- Realizace preventivního programu školy – sledování rizik vzniku a projevů nežádoucího chování a jeho řešení
- Realizace a koordinace aktivit zaměřených na prevenci vzniku rizikového chování
- Poskytování přímé pomoci žákům s rizikem či projevy nežádoucího chování a podpory jejich rodičům
- Koordinace spolupráce školy s Policií ČR, krizovými centry, kurátory a dalšími odborníky
- Aktivní spolupráce s rodinou v případě krizové intervence
- Zajišťování besed a přednášek pro třídní kolektivy

Žáci školy mají přísný zákaz do školy vnášet a ve škole užívat návykové látky a jedy a takové látky, které je svým vzhledem, chutí a konzistencí napodobují.

Upozornění na:

- Nikotinové sáčky – stále rozšířené i mezi dětmi - nebezpečné. Těžko se odhalují.
- Zákon č. 65/2017 Sb., o ochraně zdraví před škodlivými účinky návykových látek zakazuje jejich prodej mladistvým.



KDYŽ "PITÍ ČAJE" ŠKODÍ

Informace



ÚČINKY

Liší se v závislosti na dávce (i druhu kratomu):

- Malé množství (1-5 g) - působí povzbudivě, zvedá náladu, dodá energii.
- Větší množství (5-10 g) - euforický a relaxační účinek.
- Velké množství (10 a více g) - sedativní účinek, zklidňující stav podobný užití opiátů

Kratom má také významný analgetický efekt – působí proti bolesti. Účinky trvají až 5 hodin.

KRATOM

Rostlinná droga, listy stromu *Mitragyna Speciosa*, který roste a pěstuje se v Jihovýchodní Asii. Po dozrání se listy ze stromu sklízí, suší a nejčastěji drtí na jemný prášek. Kratomový prášek má barvu různých odstínů zelené, vypadá i voní podobně jako čaj Matcha. Prášek si lidé nejčastěji rozmíchávají ve vodě, džusu nebo si z něj udělají např. čaj. Prášek se také plní do kapslí, dělají se z něj tabletky nebo extrakty určené ke kouření.

NEŽÁDOUCÍ ÚČINKY

- Nevolnost,
- zvracení,
- závratě,
- zácpa,
- ospalost,
- bolesti hlavy a výjimečně se může vyskytnout i epileptický záchvat.



Někteří lidé kratom užívají jako pomoc při odvykání od opiátové či jiné závislosti, protože tlumí abstinční příznaky. Bývá užíván jako lék proti bolesti a někdy také pomáhá zmírnit duševní obtíže, např. úzkost a depresi. Oblíbený je i jako rekreační droga místo alkoholu či pro povzbuzení při práci, studiu nebo cvičení.

KRATOM

Informace, které mohou pomoci



Jako každá psychoaktivní látka, má kratom svá **pozitiva**, ale i **negativa**!



Při pravidelném užívání vzniká na kratomu jak psychická, tak fyzická závislost! Při odvykání je člověk vystaven abstinčním příznakům, jako je nespavost, únava, podrážděnost, špatná nálada, ale i bolest kloubů nebo horečnaté stavy.



Nebezpečné je kombinovat kratom s dalšími látkami, obzvláště s alkoholem, opiáty, benzodiazepiny a sedativy. Účinky se pak násobí a může dojít i ke **smrtelnému předávkování**.



Při pravidelném užívání větších dávek může kratom poškodit játra – u člověka se rozvine žloutenka (žluté bělmo, tmavá moč, žlutá kůže) a mnohé příznaky jako svědění kůže, únava, trávicí potíže atd. V takovém případě je třeba vysadit a vyhledat lékařskou pomoc.

SEMIRAMIS

LSA.partners

Laxus

- **Energetické nápoje** – nejsou zatím zákonem zakázané, ale mimořádně nevhodné pro děti a dospívající s výrazně negativním vlivem na zdraví. Vzniká silná závislost.
- **Nekupujte a nedovolte dětem si jakékoli energetické nápoje kupovat!**
- Zvažte také vhodnost kupování slazených nápojů dětem.

18.4. Školní poradenské pracoviště

Speciální pedagog

Mgr. Romana Smetanová

smetanova.r@zsjemnice.cz

- Zástupce vedoucího poradenského pracoviště
- Diagnostika speciálních vzdělávacích potřeb žáka
- Poskytování poradenské a konzultační pomoci rodičům žáků (ve dnech konzultací od 15:00 do 18:00 hod., v jinou dobu dle předběžné dohody)
- Organizace přípravných kurzů pro předškoláky
- Realizace intervenčních činností
- Provádění individuální práce se žákem, skupinou žáků (činnosti reedukační, kompenzační, stimulační)
- Průběžné vyhodnocování navržených opatření
- Úpravy školního prostředí, zajištění speciálních pomůcek a didaktických materiálů
- Zabezpečení průběžné komunikace se zákonným zástupcem žáka
- Komunikace s učiteli o problémech žáka a navržených opatřeních

18.5. Školní poradenské pracoviště

Další pracovníci poskytující služby v oblasti speciální pedagogiky

Mgr. Jana Průšová prusova.j@zsjemnice.cz

Mgr. Marcela Urbánková urbankova.m@zsjemnice.cz

Realizace intervenčních činností

Provádění individuální práce se žákem, skupinou žáků (činnosti reedukační, kompenzační, stimulační)

Průběžné vyhodnocování navržených opatření

Úpravy školního prostředí, zajištění speciálních pomůcek a didaktických materiálů

Zabezpečení průběžné komunikace se zákonným zástupcem žáka

Komunikace s učiteli o problémech žáka a navržených opatřeních

18.6. Školní poradenské pracoviště

Logopedický asistent

Mgr. Romana Smetanová
smetanova.r@zsjemnice.cz

Mgr. Jana Průšová
prusova.j@zsjemnice.cz

- Logopedická péče - dle časového rozvrhu po předběžné domluvě s rodiči

18.7. Školní poradenské pracoviště

Školní psycholog

- Mgr. Soňa Koukalová koukalova.s@zsjemnice.cz
- Konzultační hodiny pro individuální intervenci zpravidla v úterý po domluvě s rodiči
- Činnosti konzultační, poradenské, diagnostické, metodické a informační
- Práce se žáky, pedagogy i rodiči
- Spolupráce se specializovanými školskými a dalšími poradenskými zařízeními,
- Práce s třídními kolektivy, komunitní kruhy, sociální začleňování do kolektivu, pozitivní třídní klima

18.8. Kariérový poradce – volba povolání

- Mgr. Radoslav Průša prusa.r@zsjemnice.cz
- Dne 16. 10. 2025 se, v prostorách budovy Střední průmyslové školy Třebíč, Manželů Curieových 734, uskuteční XXVIII. ročník veletrhu vzdělávání DIDACTA 2025.
 - možnost návštěvy žáků společně s rodiči – budete včas informováni. Škola hromadně zájezd neorganizuje.
 - podzimní konzultace 24. 11. 2025 – nabídka středních škol v jídelně ZŠ v 17:00

19.1. Organizace lyžařského kurzu

Jizerské hory, lyžařský areál U Čápa , Jičínská chata, Kořenov – Příchovice

- ❑ **Pro 7. tř.** (dle ŠVP),
- ❑ **Pro 8., 9., 4. a 5. třídy** - i pro nelyžaře

Termíny: 25. 1. až 31. 1. 2026

15. 2. až 21. 2. 2026

Předpokládaná cena (ve 2 splátkách):

- 4.,5., 8. a 9. roč. - 7 500 Kč
- 7. ročník - 7 300 Kč (případný přeplatek dle výše dotace SRPZŠ bude vrácen při vyúčtování)

Cena je pro žáky 7. ročníku dotována ze SRPZŠ a bude po vyúčtování upravena dle skutečných nákladů a dle výše příspěvku ze SRPZŠ. V ceně je zahrnuto ubytování s plnou penzí, doprava a vleky.

19.2. Organizace lyžařského kurzu

- Veškerou výzbroj – lyže, boty, hole, přilby, čepičky pod přilby – možno zapůjčit ve škole.
- PLATBA PROSTŘEDNICTVÍM PŘEVODU NA ÚČET ŠKOLY, ve výjimečných případech v hotovosti v kanceláři školy.
- Uved'te variabilní symbol žáka
- V kolonce „ZPRÁVA PRO PŘÍJEMCE“ uved'te **LVZ**

• Další podrobnosti o konání lyžařských zájezdů se dozvíte dnes na informativní schůzce v jídelně:

- **4. a 5. ročník v 16:00,**
- **7. až 9. ročník v 16:45**

20.1. Školní družina

- Provozní doba od 6.00 – 7.40 a 11.40 – 16.00 hodin.
- Do ranní družiny příchod nejpozději **do 7.30 hodin**.
- Navštěvovat ranní družinu mohou i dojíždějící žáci 2. stupně.
- Žáci se do ŠD přihlašují písemně na začátku školního roku – Zápisní lístek. Dítě je možné přihlásit (pokud je volné místo) i odhlásit kdykoliv.
- Vyzvedávání dětí z družiny – po zazvonění u dřevěných, popř. skleněných dveří vyčká rodič před školou na dítě.
- Vychovatelky propouští samotné děti ze ŠD pouze na základě písemného sdělení zákonného zástupce, nesmí dítě uvolnit na základě telefonické žádosti.
- Cena: 500,- Kč za pololetí = 1000,- Kč za rok – na účet školy.
- Pokud bude žák navštěvovat pouze ranní družinu (včetně žáků 2. stupně) vyplní přihlášku a platí 200,- Kč za pololetí = 400,- Kč za rok.
- Poplatek za 1. pololetí je nutné uhradit do 30. 9. 2025.
- Za druhé pololetí do 28. 2. 2026.
- Platba na účet školy nebo v hotovosti v družině.

20.2. Školní družina

8 kmenových oddělení - vych. Bronislava Votýpková, Veronika Matějková, Jana Nápravníková, Simona Tříletá, Eva Vráblíková, Anna Viskotová, Jana Nápravníková ml., Věra Kubíčková, Radka Mrkvová

Dále nabízíme sportovní kroužky: žáci, kteří je chtějí 1x týdně v době od 12:50 do 14:00 navštěvovat se přihlásí do kroužku DDM za symbolický poplatek 200,- Kč za rok.

Žáci 2. stupně mohou po předchozí domluvě navštěvovat klub školní družiny od 14:00 do 16:00.

- Vhodné např. pro žáky, kteří někdy čekají na autobus, nebo zájmové kroužky.
- Přihlášky v písemné podobě obdržíte v družině u paní vychovatelky Votýpkové.
- Poplatek 100,- Kč / rok

21. [Portál Proškoly.cz](https://www.proskoly.cz)

- Testy, dotazníky a procvičování vhodných i na domácí přípravu do školy. Jsou zaměřené mimo jiné na procvičování matematiky, pravopisu, základní slovní zásoby z jazyků.
- Starší žáci na portále naleznou mnoho úloh na rozvoj logiky, paměti, prostorové představivosti apod.
- Žáci závěrečných ročníků mohou navíc využít dotazník volby povolání, usnadňující rozhodování při volbě střední školy.
- Vše mohou děti využívat doma ZDARMA! Přístupové údaje obdrželi nebo obdrží žáci od p. učitele Navrátila.

22. Vši

- Ohlášení, že dítě má vši je anonymní.
- **Je nutné nechat dítě doma do úplného odstranění vší!**
- **Žák se nesmí vrátit zpět do kolektivu, dokud nejsou vlasy čisté a úplně zbavené hnid.** Přípravky často nezaručí odstranění všech hnid, proto je nutné ruční vyčesávání vlasů, jinak se vši neustále šíří.
- **V případě žáků, které rodiče posílají opakovaně do kolektivu neodvšivené, bude informován orgán sociálně-právní ochrany dětí.**
- Postup a informace také na [webu školy v sekci DOKUMENTY](#).
- Při zjištění nebo důvodném podezření z infekčního onemocnění u žáka ve škole budou neprodleně informováni jeho zákonní zástupci a žák bude do jejich příchodu oddělen od ostatních žáků (při zajištění všech podmínek ochrany zdraví a bezpečnosti), aby nedošlo k šíření infekce.

23. Schránka důvěry nově prostřednictvím eduPage

- Efektivní způsob odhalování rizikového chování v jeho zárodku.
- Mohou ji využít žáci i rodiče k **anonymnímu nahlášení** šikany či jiné formy ubližování. Informace se anonymně zobrazí metodikovi prevence.
- **Postup zaslání podnětu:**
 1. V aplikaci klikněte na 3 čárky v levém horním rohu
 2. V nabídce vyberte „Anonymní schránka důvěry“
 3. Vyberte Přejít na „Anonymní schránka důvěry.cz“
 4. Při první zprávě vyberte „Vytvořit novou“
 5. Zadejte 2x šestimístné heslo, které slouží k pozdějšímu otevření vlastní schránky – k přečtení dřívějších podnětů
 6. Kliknout na „Nový podnět“
 7. Napsat zprávu, případně připojit přílohu, odeslat
(podívejte se na následující obrázky)

8:36

Žák · zsjemnice · 6.B

1. hodina
Irma
zítra: Denisa 08:11

Rozvrh dnes 10.09.

1.	2.	3.	4.	5.	6.
M 6.B	Aj 6.B	Čj 6.B	Př 6.B	Ev 6.A, 6.B	D 6.B
8:00 8:45	8:55 9:40	10:00 10:45	10:55 11:40	11:50 12:35	12:45 13:30

Zprávy

Rozvrh / ETK

Známky

Učivo

Docházka

Suplování
publikováno 01.09.

Fotky / Nástěnka

Chat

Moje hodiny

DÚ / písemky

Výsledky

Platby

Jídelní lístek

Přihlašování / Průzkumy

Soutěže

8:37

EduPage

HODNOCENÍ
JINÉ

Soutěže

Ztráty a nálezy

Moje dokumenty

Pohybové schopnosti žáků

Anonymní schránka důvěry

NASTAVENÍ

Můj profil

Nastavení

POMOC

Napište nám

Online návod

© aSc
2.1.54 · 2024.0.24
zsjemnice

8:41

Svěř se,
pomůžeme ti

Anonymní schránka důvěry je bezpečné místo,
kde můžeš anonymně sdílet své myšlenky,
obavy a podněty týkající se šikany, tvých
trápení nebo jakýchkoli jiných problémů, se
kterými se setkáváš.

Přejít na
Anonymní schránka důvěry.cz

Kliknutím na možnost „Přejít do anonymní
schránky“ tě přesměrujeme mimo EduPage do
samostatné chráněné schránky. Tato schránka je
přístupná pouze pro tebe a je chráněna heslem,
které si sám zvolíš. Systém zaručuje anonymitu
tím, že škola nebude schopna identifikovat
konkrétního žáka, který zprávu napsal; bude
pouze známo, že zprávu poslal žák z dané školy.

8:42

mnischrankaduvery.cz

Základní škola v Jemnici, příspěvková organizace, náměstí
Svobody 88, Jemnice

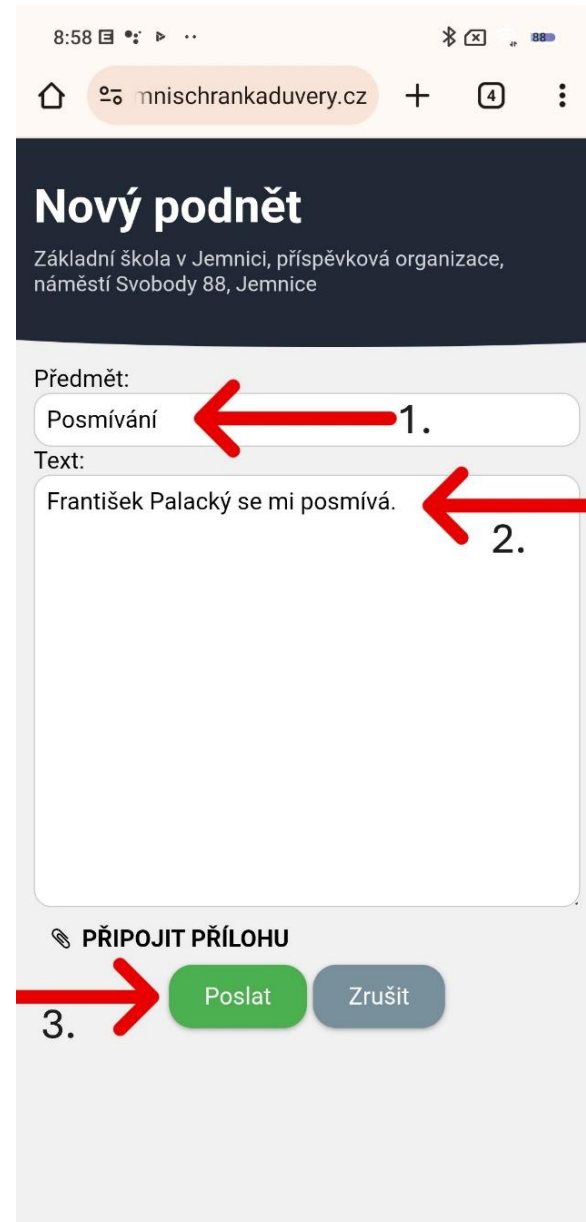
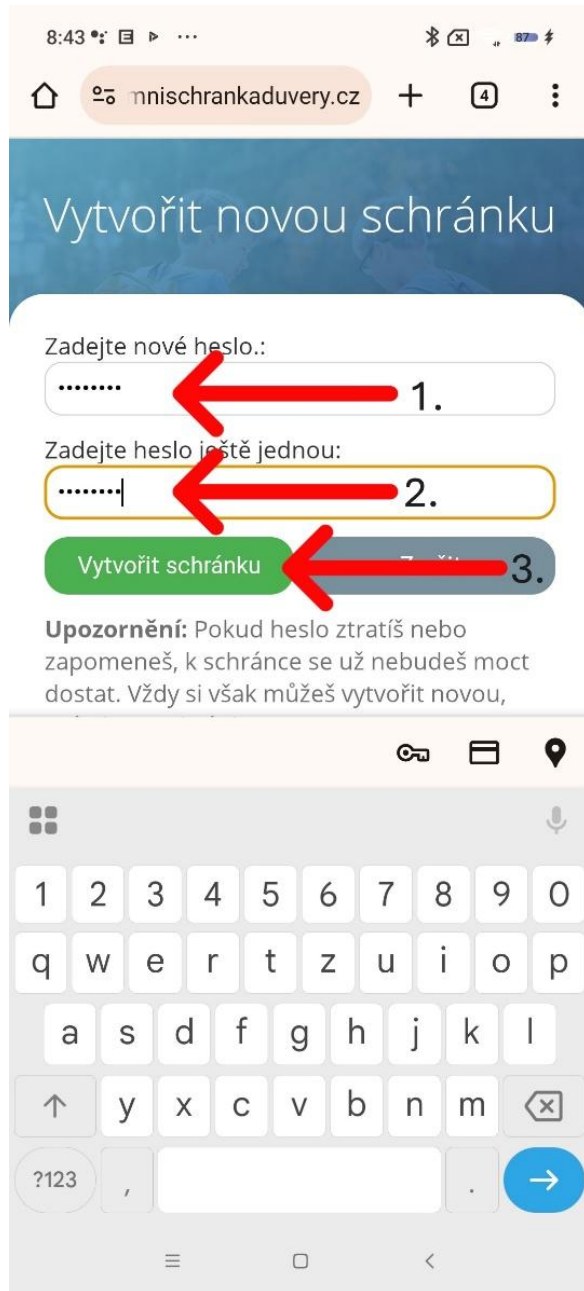
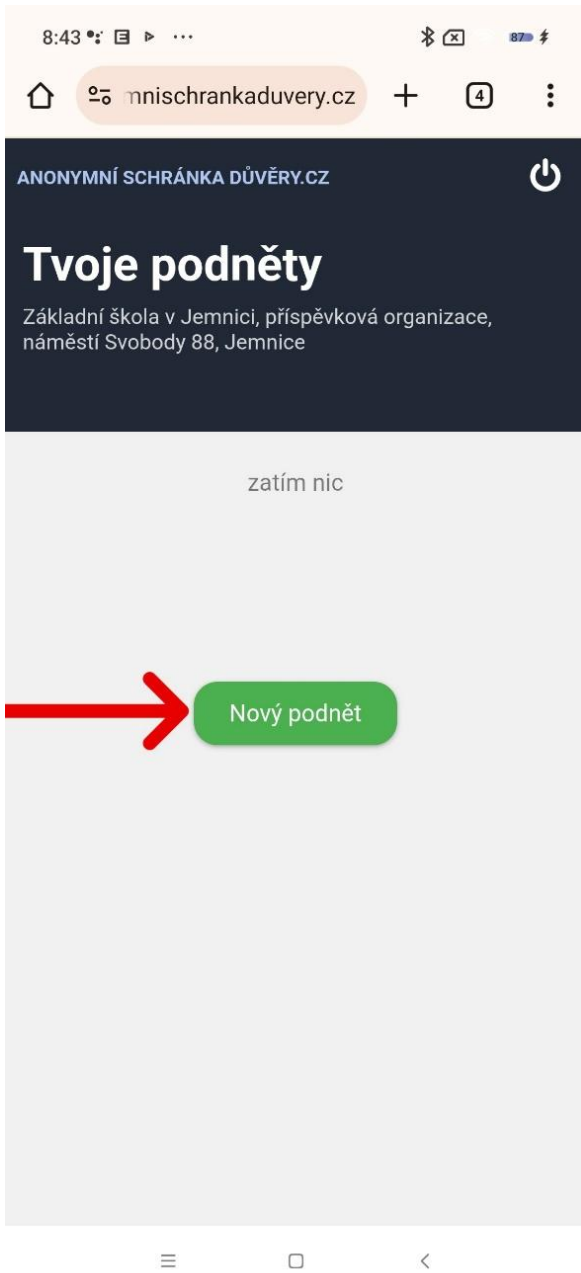
Anonymní schránka
důvěry.cz

Vítej na bezpečném místě, kde můžeš
anonymně sdílet své myšlenky, obavy a
podněty týkající se šikany, tvých trápení nebo
jakýchkoli jiných problémů, se kterými se
potýkáš.

Zobrazit moji schránku

Vytvořit novou

Zavřít



24. Webové stránky školy:

- většina potřebných informací, včetně této prezentace
- možnost přihlášení do eŽK v EduPage
- Podrobný kalendář našich akcí:
- www.zsjemnice.cz

Sledujte aktuální informace a fotografie z našich akcí také na [Facebooku ZŠ v Jemnici](https://www.facebook.com/ZŠ.v.Jemnici).

The screenshot shows the homepage of the school website. At the top, there is a login section with fields for 'Jméno:' and 'Heslo:' and a 'přihlásit' button. The main header features the school's name 'Základní škola v Jemnici' in a stylized font. Below this, there is a navigation menu with icons for 'Domů', 'Školní družina', 'facebook', 'Kontakty', and 'Jídelna'. A central image shows a classroom scene. To the right, there is a logo for 'MĚSTO JEMNICE' and a coat of arms. The main content area is divided into several sections: 'Základní informace' with a list of links (Současnost, Historie školy, Realizace projektů, Podporují nás, Zaměstnanci školy, Školská rada, Kontakty), 'Elektronická přihláška' with a blue pencil icon and a link to the application form, 'Vítejte na oficiálních webových stránkách Základní školy v Jemnici' with a photo of a stone archway and a paragraph of text, 'DDM Jemnice' with a logo and a link to the DDM page, and 'Kalendář událostí' with a Google Calendar icon and a link to the calendar. At the bottom right, there is a 'Žákovská knížka' section with an 'EduPage' logo and a 'Přihlášení' button.

ych
aný, ale
lomý a
c, který
do
v ní
).

Žákovská knížka



EduPage


Přihlášení

25. Dům dětí a mládeže v Jemnici

- Vedoucí DDM – Lenka Otáhalová, DiS
- Kontakty: ddm@zsjemnice.cz tel. 725 521 303
- Webové stránky a FB <http://www.ddmjemnice.cz> / DDM v Jemnici
- Přehled kroužků: <http://www.ddmjemnice.cz/krouzky> [klientském centru](#)
- Přihlašování online
- Platby na účet školy – POZOR – JINÝ VARIABILNÍ SYMBOL – bude vygenerován při přijetí přihlášky pracovníkem DDM
- Hledáme vedoucí kroužků a potenciální spolupracovníky pro organizaci jednorázových akcí, táborové činnosti apod. Podrobnosti u vedoucí DDM.

Co jsou webové stránky DDM a klientské centrum?

- Webové stránky DDM slouží jako přehledný rozcestník pro rodiče a děti se zájmem o kroužky, tábory a volnočasové aktivity. Nabízejí možnost snadného přihlašování a aktuální informace o probíhajících akcích. Klientské centrum slouží jako nástroj pro přihlašování a správu přihlášek, aby rodiče mohli snadno organizovat účast svých dětí na aktivitách.
- <https://www.ddmjemnice.cz/>





Základní škola v Jemnici, příspěvková organizace

náměstí Svobody 88, 675 31 Jemnice

Aktuality

Těšíme se na nový školní rok!
📅 29.08.2024
Od 1. září bude na našich webových stránkách zpřístupněn zápis do některých kroužků.

Postup pro přihlášení do klientského centra

Registrace:

Navštivte webové stránky DDM.

Najděte sekci "Klientské centrum" a klikněte na odkaz pro registraci.

PŘIHLÁŠENÍ

Email pro přihlášení je povinná položka.

Heslo je povinná položka.

Z nabídky vyberte „NOVÝ ÚČET“.

NOVÝ ÚČET

Vyplnění registračního formuláře:
Na registrační stránce budete vyzváni k vyplnění osobních údajů a zvolení hesla.

Ověření e-mailu:

Po odeslání registračního formuláře vám přijede ověřovací e-mail na zadanou e-mailovou adresu.

Otevřete tento e-mail a klikněte na odkaz pro ověření účtu. Tím potvrdíte svou e-mailovou adresu a aktivujete účet.

Validační e-mail



Dobrý den,

na základě provedené registrace prosíme o potvrzení následujícího odkazu (případně odkaz zkopírujte do adresního řádku prohlížeče). Odkaz má platnost 5 hodin od provedení registrace. Po uplynutí této doby je nutné provést registraci znovu.

<https://ddmjemnice.iddm.cz/registrace/MnyvCw6>

Nepřihlášený uživatel



AKTIVACE ÚČTU

Aktivace proběhla v pořádku. Nyní se můžete přihlásit.

[➔ Přejít na přihlášení](#)

Přihlášení do aplikace:

Po úspěšném dokončení registrace a ověření e-mailu se můžete přihlásit pomocí zadané e-mailové adresy a hesla.

 Úvod

Moje přihlášky

Všichni účastníci

[redacted]

[redacted] á

Aktivní (0)

Neaktivní (0)

Ukončené (5)

Aktivní přihlášky

Žádné aktivní přihlášky

Chcete-li vytvořit novou přihlášku, pokračujte výběrem z nabídky [kroužků](#), [akcí](#) nebo [táborů](#).

Dokončení profilu:

Po prvním přihlášení se doporučuje zkontrolovat a případně doplnit další údaje ve vašem profilu (např. přidat další rodinné příslušníky, upravit osobní údaje atd.).

Pěšky do školy

Aktuální výzva na závěr dnešní prezentace ...

Naše škola se, prostřednictvím žakovského parlamentu, zapojila do výzvy "Pěšky do školy". Cílem akce je zvýšit počet dětí, které se pravidelně dopravují do školy pěšky, na kole či na koloběžce a zlepšit tak bezpečnost a dopravní situaci před naší školou, podpořit zdravé životní prostředí a zdraví našich žáků. Akce probíhá od dnešního dne - v týdnu od 15. do 19. září 2025

Milí rodiče,

naše škola se připojila
k celostátní výzvě
PĚŠKY DO ŠKOLY.

**Akce se koná v týdnu
od 15. do 19. září.**



Můžete s dětmi přijít pěšky, jet na kole nebo koloběžce, svézt se hromadnou dopravou. Jestli pojedete autem, stačí jen zaparkovat třeba pět minut od školy a procházka je vaše. Každá cesta se počítá a zapojené třídy mohou navíc vyhrát krásné ceny.

Děti, které chodí do školy pěšky, si víc všímají svého okolí, získávají k němu vztah a zkušenosti. Troška pohybu po ránu také pomůže správně nastartovat mozkové závity a připraví děti na nový školní den. Když se nám společně podaří snížit množství aut před školou, bude tam pro všechny bezpečněji a příjemněji.



**Děkujeme, že to
zkusíte s námi.
Bez vás by to nešlo!**

Vaše škola



.....
pěšky : městem ?
.....

čkp Česká kancelář
pojistitelů

Bližší informace a podrobná pravidla soutěže najdete na www.peskymestem.cz.

ZÁVĚR

Rádi uvítáme každého, kdo by chtěl přispět finančním nebo hmotným sponzorským darem na činnosti doplňující základní výuku dětí. Hlaste se, prosím, u pana ředitele nebo v kanceláři školy.

Všem, kteří tak v loňském roce učinili, děkujeme.

Děkujeme za Vaši účast a těšíme se na další spolupráci při organizaci výchovy a vzdělávání Vašich dětí.

Tato prezentace bude k dispozici na webu naší školy

v sekci [DOKUMENTY](#)